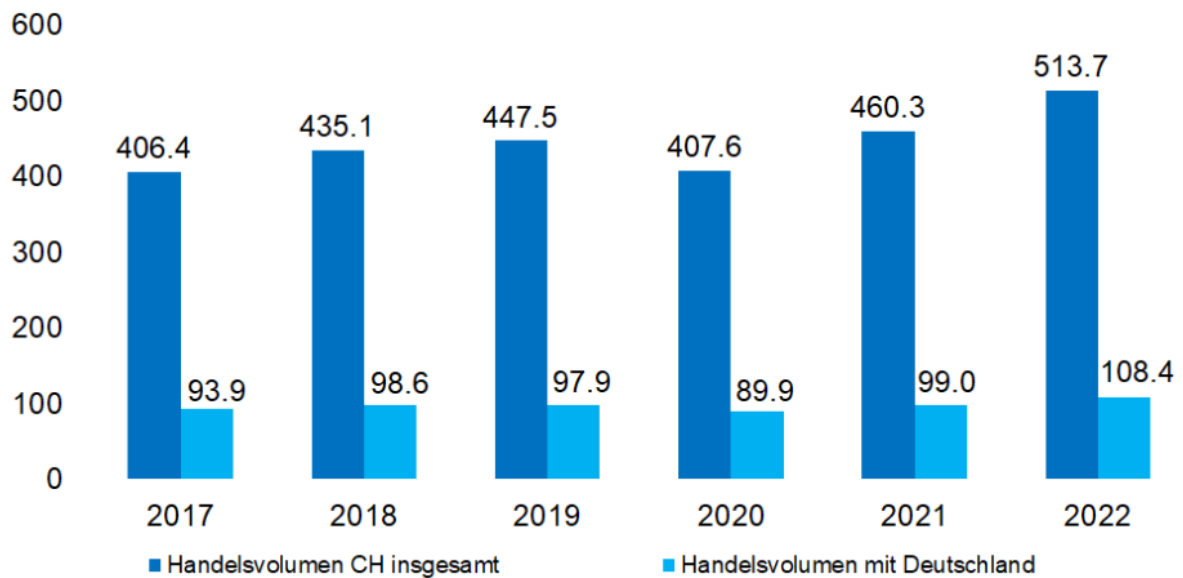




Aussenhandel Deutschland-Schweiz in Zahlen

1. Gesamthandelsvolumen der Schweiz im Vergleich mit Handelsvolumen mit Deutschland (in Mrd. CHF):



2. Schweizer Im- und Exportgeschäft mit Deutschland nach Warenarten (in Tabellenform):

Importe aus Deutschland nach Warenarten 2022 (in Mio. CHF)			
Warenart	2022*		% -Veränderung gegenüber Vorjahr
	Absolut	%-Anteil	
Produkte der Chemisch-Pharmazeutischen Industrie	Fr. 15'077	23.4%	6.6%
Energieträger	Fr. 10'658	16.5%	174.6%
Maschinen, Apparate, Elektronik	Fr. 9'693	15.0%	5.5%
Metalle	Fr. 7'133	11.1%	8.3%
Fahrzeuge	Fr. 6'469	10.0%	3.3%
Land- und forstwirtschaftliche Produkte, Fischerei	Fr. 3'599	5.6%	4.0%
Präzisionsinstrumente, Uhren und Bijouterie	Fr. 3'083	4.8%	0.5%
Leder, Kautschuk, Kunststoffe	Fr. 2'804	4.3%	5.2%
Verschiedene Waren, wie Musikinstrumente, Wohnungseinrichtungen, Spielzeug, Sportgeräte usw.	Fr. 1'933	3.0%	-3.2%
Papier, Papierwaren und Grafische Erzeugnisse	Fr. 1'688	2.6%	8.4%
Steine und Erden	Fr. 1'251	1.9%	4.1%
Textilien, Bekleidung, Schuhe	Fr. 1'110	1.7%	-1.0%
Importe Total	Fr. 64'499	100.0%	17.0%

Tabelle 1

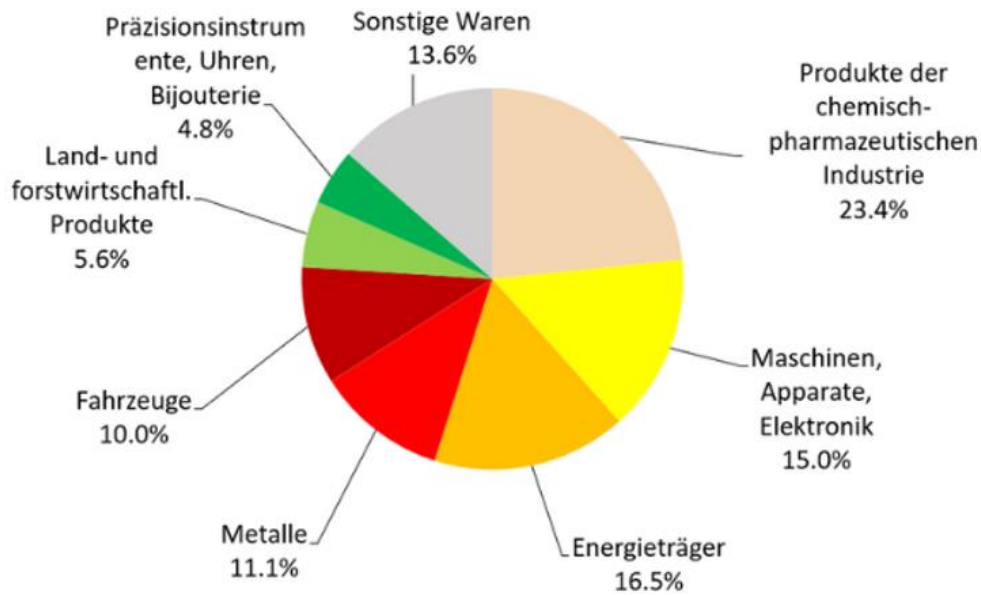


Exporte nach Deutschland nach Warenarten 2022* (in Mio. CHF)			
Warenart	2022*		
	Absolut	%-Anteil	%-Veränderung gegenüber Vorjahr
Produkte der Chemisch-Pharmazeutischen Industrie	16'352	37.3%	-9.0%
Maschinen, Apparate, Elektronik	7'706	17.6%	1.9%
Metalle	5'346	12.2%	6.5%
Präzisionsinstrumente, Uhren und Bijouterie	4'793	10.9%	0.3%
Textilien, Bekleidung, Schuhe	2'154	4.9%	-5.1%
Land- und forstwirtschaftliche Produkte, Fischerei	1'745	4.0%	5.4%
Leder, Kautschuk, Kunststoffe	1'703	3.9%	3.6%
Energieträger	1'538	3.5%	84.6%
Fahrzeuge	1'237	2.8%	4.5%
Papier, Papierwaren und Grafische Erzeugnisse	541	1.2%	11.0%
Verschiedene Waren, wie Musikinstrumente, Wohnungseinrichtungen, Spielzeug, Sportgeräte usw.	502	1.1%	10.4%
Steine und Erden	267	0.6%	-15.4%
Exporte total	43'884	100.0%	-0.7%

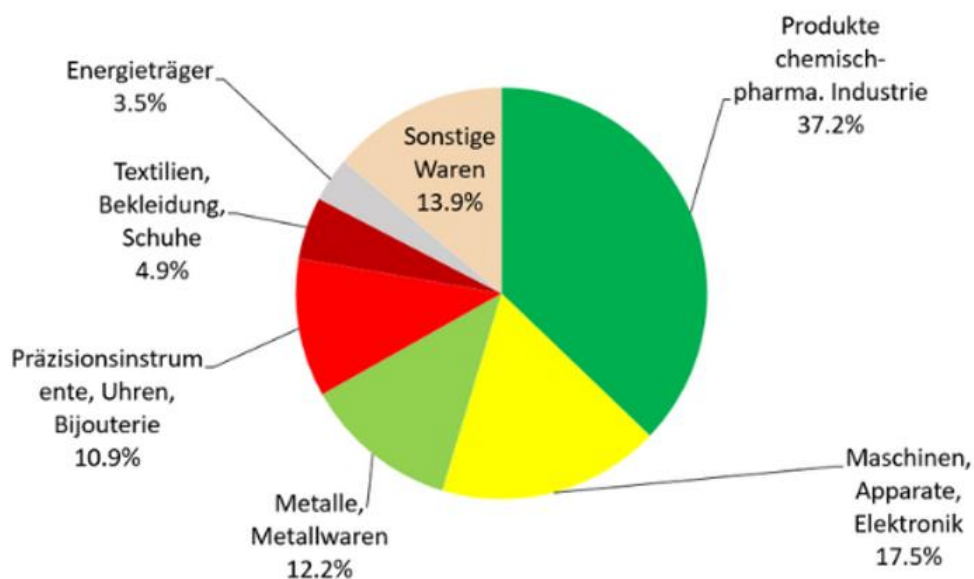
Tabelle 2

3. Schweizer Im- und Exportgeschäft mit Deutschland nach Warenarten (in Diagrammform):

Schweizer Importe aus Deutschland nach Warenarten 2022:

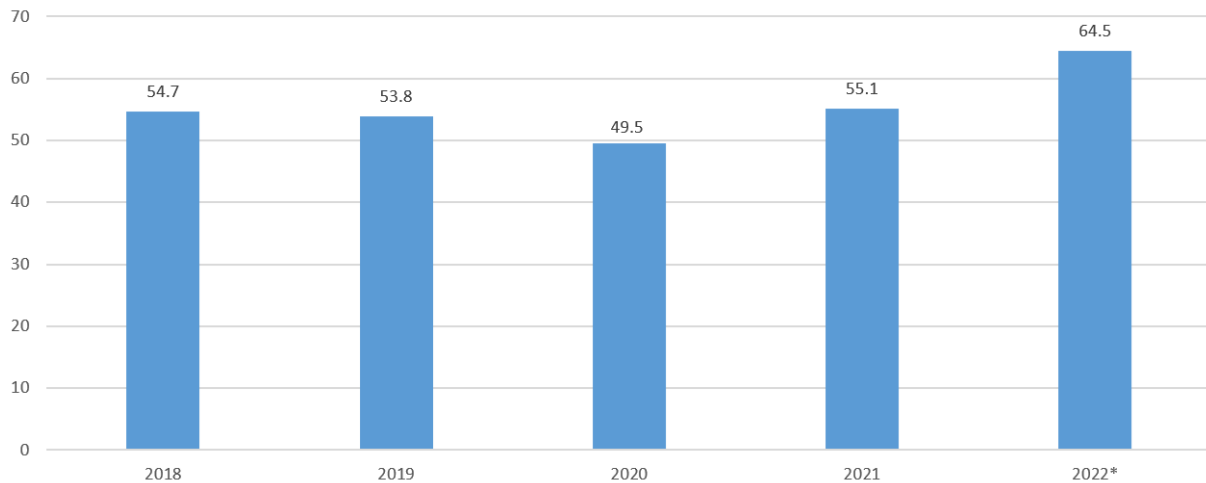


Schweizer Exporte nach Deutschland nach Warenarten 2022:



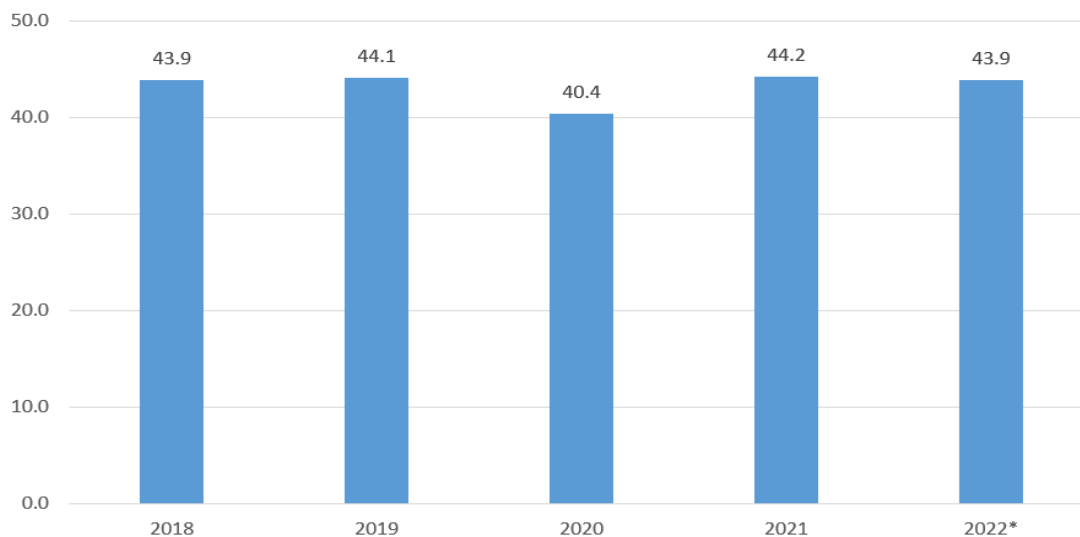
4. Verlauf des Schweizer Im- und Exportgeschäft mit Deutschland seit 2018:

Schweizer Importe aus Deutschland 2018-2022*(in Mrd. CHF):



*vorläufige Ergebnisse

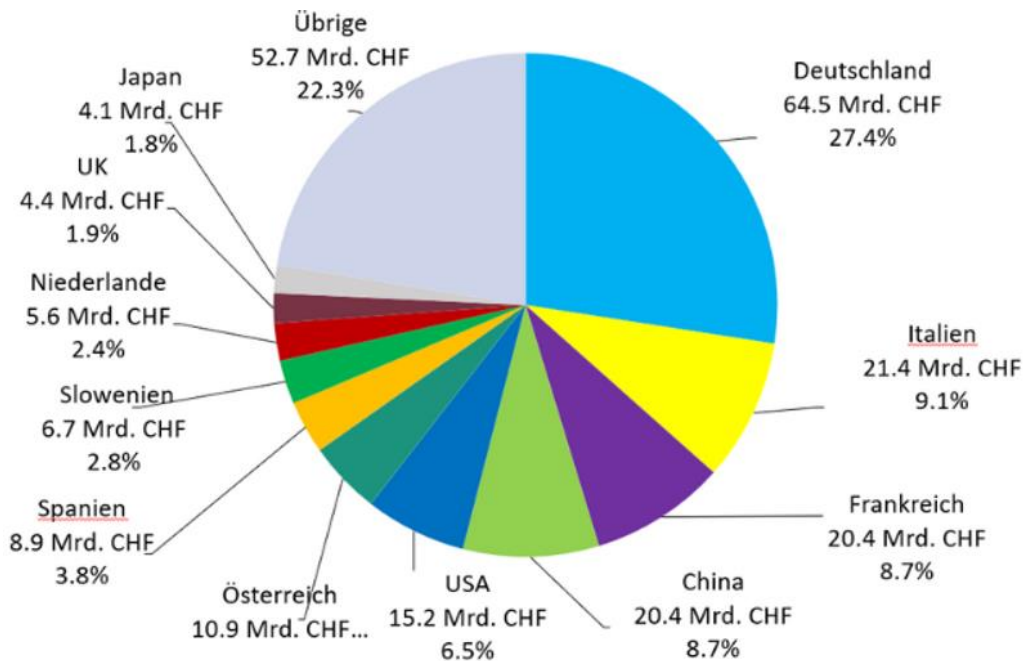
Schweizer Exporte nach Deutschland 2018-2022*(in Mrd. CHF)



*vorläufige Ergebnisse

5. Im- und Exportmarktanteile nach Ländern am Gesamtim-/export der Schweiz

Importmarktanteile nach Ländern am Gesamtimport der Schweiz:



Exportmarktanteile nach Ländern am Gesamtimport der Schweiz:

